


DAS KLEINE EICHHÖRNCHEN SUCHT EIN NEUES ZUHAUSE

Ein Spiel für Groß und Klein, welches sich gut zur Förderung der Sprachkompetenz eignet.

Material

- 5 Würfel vom Stapelturm oder farbige Schüsseln in verschiedenen Größen
- Ein Eichhörnchen oder andere kleine Spielfigur



Vorbereitung:

- Stelle die Würfel des Stapelturms der Größe nach auf



Ablauf:

- Das kleine Eichhörnchen sucht ein neues Haus. Neugierig untersucht es die Würfel. Es schaut sie sich von


- innen




- von oben




- von der Seite



- von hinten




- dazwischen an



Dabei werden die Begriffe spielerisch eingeübt.


Das Kind darf das Eichhörnchen nun führen und der Erwachsene fängt mit den Aufgabenstellen an. Auch kann man Größe, die Position und Farbe mit einfügen. (Beispiel: das Eichhörnchen springt vom kleinsten Haus auf das mittlere Haus oder vom kleinen roten Haus auf das grüne mittlere Haus).




Je nach Alter oder wie geübt das Kind ist, kann man die Aufgaben steigern (Beispiel: das Eichhörnchen setzt sich zwischen das gelbe und grüne Haus oder



Das Eichhörnchen springt auf das 2. größte Haus und läuft dann drei Häuser weiter. Wo ist es dann?)



Variante: die Häuser werden umgedreht, das Kind dreht sich von den Häusern weg und das Eichhörnchen versteckt sich. Jetzt darf sich das Kind wieder umdrehen. Man beschreibt, wo das Eichhörnchen sich versteckt hat. Dabei kann man den Schwierigkeitsgrad steigern. (Beispiel: das Eichhörnchen ist im gelben Haus versteckt. Wo ist es? Kind dreht gelbes Haus um.



Oder das Eichhörnchen ist im Haus versteckt, dass die Farbe von der Wiese hat, oder das Eichhörnchen ist zwischen dem gelben und dem blauen Haus versteckt usw).

