

# SPIELVARIANTEN MIT FORMEN UND FARBEN

## Material



Du benötigst die 4  
Grundformen in je 4 Farben



## Anleitung:


### Eine Form verschwindet:

- Man legt alle 4 Grundformen vor das Kind und schaut sie sich gemeinsam an. Das Kind dreht sich um und der Spielpartner versteckt eine Form hinter seinem Rücken. Kind dreht sich um. Welche Form fehlt? Welche Farbe hat sie?




## Varianten des Spiels:

- Die 4 Grundformen haben die gleiche Farbe



- Die Grundform ist die Gleiche

- Man legt zwei Reihen




Steigerung des Spiels: man vertauscht die Plätze der liegengebliebenen Formen.

**Plätze tauschen:**


- Während sich das Kind umgedreht hat vertauscht der Spielpartner zwei Formen.

Varianten des Spiels:


- Gleiche Form - verschiedene Farben





- Verschiedene Formen - verschiedene Farben




- Gleiche Farbe - verschiedene Formen




- 2 Reihen (geordnet in Form und Farbe). Nur in einer Reihe werden Plätze getauscht, d.h. nur eine Form.



- 2 Reihen (geordnet in Form und Farbe). In beiden Reihen werden Plätze getauscht, d.h. verschiedene Formen und Farben werden getauscht.



- 4 Reihen geordnet in Form und Farbe oder umgedreht um Farben und Formen. Nun können einzelne Formen oder mehrere Formen getauscht werden



Steigerung: man vertauscht mehr als 2 Grundformen oder Farben.