

Kindertagesstättengeflüster

Unsere Kinder sind auf der Reise, ihr Leben lang.

Viele Haltestellen müssen sie anfahren, mal bleiben sie kurz, mal halten sie länger.

Eine Haltestelle ist unser Kindergarten.

Die Kinder packen in unserer Einrichtung vieles in ihren Koffer, auf das sie auf ihren Weg immer wieder zurückgreifen können.

**KATH. KINDERTAGESSTÄTTE ST. SEBASTIAN
REICHMANNSDORF**

Schmiedsberg 6
96132 Schlüsselfeld

Tel.: 09546 / 1377

E-Mail: [st-sebastian.reichmannsdorf@kita.
erzbistum-bamberg.de](mailto:st-sebastian.reichmannsdorf@kita.erzbistum-bamberg.de)



Dezember 2016

Unsere Konzeption ist veröffentlicht auf
unserer web-side:
www.kita-reichmannsdorf.de

Seit dem 1. Januar 2012 ist das offiziell
anerkannte Haus des Kindes
St. Sebastian Reichmannsdorf
Familienstützpunkt



Bankverbindung:

BIC GENODEF1BGB Raiba Burgebrach
IBAN DE25770620140000202746
Elternbeiträge
DE69770620140 100 202746
Spielgeld

Kath. Kirchenstiftung St. Sebastian
Reichmannsdorf - Kindertagesstätte

Für „zweckgebundene Spenden“ bedanken wir uns

Termine

Hier noch einmal auf einem Blick:

- 01.12.2016 Spielzeugmitbringtag**
- 01.12.2016 Elternfrühstück; Aktion „Wir basteln Sternenlaternen“**
- 01.12.2016 14:00 Uhr Pfarrheim Schlüsselfeld: Aktion Einheitsaktenplan**
- 02.12.2016 14:30 Uhr Spielenachmittag**
- 04.12.2016 Weihnachtsmarkt in Reichmannsdorf**
- 06.12.2016 Seniorennachmittag an St. Nikolaus
Beginn: 14:00 Uhr im Pfarrheim neben der Kirche**
- 08.12.2016 Aktion Bücherwurm**
- 10.12.2016 Adventszauber; Auftritt der Reichmannsdorfer Kinder mit der Sternenlaterne; 17:00 Uhr an der Marienkapelle in Schlüsselfeld**
- 12.12.2016 Wir tragen das Friedenslicht in unsere Familien – Laternchen mit Grablicht**
- 13.12.2016 Krabbelkäfertreffen: Weihnachtsfeier**
- 22.12.2016 Aktion Bücherwurm
Weihnachtsfeier im Hort**
- 23.12.2016 Weihnachtsfeier in Kindergarten und Krippe; die Einrichtung schließt um 12:00 Uhr – die Küche bleibt kalt**
- 24.12.2016 14:30 Uhr Kinderchristmette – Kirche**

WEIHNACHTSFERIEN: 27.12.2016 bis 08.01.2017

ELTERNUMFRAGE

In letzter Zeit haben wir immer wieder einzelne Fälle von Lausbefall zu bedauern. Das ist mittlerweile ein Reizthema bei unseren Eltern geworden. Keiner will Läuse, die Eltern nicht und wir vom Kindergarten auch nicht. Deshalb nehmen wir jede Rückmeldung ernst, tragen in der Einrichtung Sorge durch die entsprechenden Maßnahmen zur Eindämmung, informieren und bitten um sehr regelmäßige Kopfkontrolle. Wie sie ausschauen? Es gibt eine ganz einfache Regel: Sollten Sie auf dem Kopf ihres Kindes irgendetwas anderes entdecken als Haare und Schuppen, dann müssen Sie von einem Parasitenbefall ausgehen. Gehen Sie mit dem Kind zum Arzt. Der Arzt verschreibt Ihnen das richtige Mittel und bitte setzen Sie zu Hause das notwendige Prozedere um: Alle Köpfe vorsorglich behandeln; Betten, Kissen abziehen; getragene Kleidung – vor allem Mützen und Kapuzen, Haarspangen und Bürsten - heiß waschen oder eingefrieren; Polster, Sofa, Sessel, Autositze saugen... Und vor allem: tägliche Nachkontrolle und Nachbehandlung im Bedarfsfall, spätestens aber nach 7 Tagen, tägliche Kontrolle weiterhin über drei Wochen hinweg.

Darüber hinaus haben Eltern angeregt, wir möchten doch bitte die Köpfe bei auftretendem Lausbefall gleich alle kontrollieren. Würden Sie diese Maßnahme befürworten? Wir betonen, eine Kopfkontrolle vor Ort erspart auf keinem Fall die häusliche und regelmäßige Kontrolle.

Bitte geben Sie uns Rückmeldung, gerne bis Ende der Woche

RÜCKMELDUNG

Im Falle eines auftretenden Lausbefalls spreche ich mich dafür aus, dass sofort alle Köpfe der Kinder kontrolliert werden.

Ja Nein

Für mein Kind erteile ich hiermit die Erlaubnis einer offiziellen Kopfkontrolle.

Ja Nein

Ich bin mir bewusst, dass die Verantwortung für eine regelmäßige Kontrolle zur Vorsorge und. Behandlung bei Lausbefall, sowie zuverlässige Nachbehandlung in jedem Fall in der Verantwortung der Eltern liegen.

.....
Datum

.....
Unterschrift

.....
Name des Kindes

Neues aus der Kinderkrippe

November

Im November haben wir die herbstlichen Tage genossen.

Wir haben Blätter gesammelt und Blättermännchen geklebt. St. Martin war ein besonderes Ereignis im November: Wir haben die Geschichte vom heiligen Martin gehört und im Erzähltheater verfolgt, Martinslieder gesungen und dabei Laternen im Morgenkreis betrachtet. Am 11.11. haben wir dann die Laternen, die die Eltern gebastelt haben, durch Reichmannsdorf getragen und waren danach noch zusammengesessen, um zu essen, zu trinken und uns auszutauschen.



Dezember

Im Dezember stehen viele **Termine** an, bitte beachten Sie das ausgeteilte **Terminblatt** und das **Kalenderblatt**. Hier noch ein paar wichtige Informationen, die Krippe betreffend, zusammengefasst:

Sternenkugeln Basteln

- Am **1.12.** findet vormittags das **Elternfrühstück** statt. Hier dürfen die Eltern für ihren Zwerg eine Sternenkugel basteln, die jedes Kind für den Adventszauber (am 10.12. um 17.15 Uhr), das Friedenslicht aus Bethlehem (am 12.12) und für die Kinderchristmette (am 24.12. um 14.30 Uhr) benötigt.

- Wer am 1.12 nicht teilnehmen kann, kann alternativ am **5.12** um **15 Uhr** zum Sternenkugeln basteln kommen.

Nikolaus

- Am **6.12** findet ab **14 Uhr** eine Nikolausfeier statt. Hierfür können die Eltern oder Großeltern ihre Kinder (ggf. früher) aus der Krippe abholen und gemeinsam am Fest teilnehmen. Wir würden uns freuen, wenn Sie gemeinsam mit ihrem Kind kommen!
- Für die Kinder, die um 14 Uhr noch in der Krippe gebucht sind und deren Eltern sie **nicht** früher abholen können, kommt der Nikolaus in den Gruppenraum.


Adventskranz und Adventskalender

- Damit weihnachtliche Stimmung aufkommt, haben wir einen Adventskranz für den Morgenkreis vorbereitet und unser Zimmer weihnachtlich dekoriert.
- Als Adventskalender haben wir uns die Weihnachtsgeschichte von Rica dem Schaf ausgesucht. Hier darf jedes Kind an einem Tag ein passendes Fensterbild aufkleben. Zusätzlich bekommt jedes Kind eine Kleinigkeit im selbstgebastelten Adventskalender.

Kindermund: Erzieherin: „So, jetzt machen wir erst mal den Mund sauber, der ist ja vom Essen total dreckig!“
Kind, das zuschaut: „Oder vielleicht ist sie ja auch hingelumpst und in den Matsch gefallen!“

Kath. Kindertagesstätte St. Sebastian

Kath. Haus des Kindes St. Sebastian, Schmiedsberg 6-8, 96132 Reichmannsdorf
kita@kita-reichmannsdorf.de ; www.kita-reichmannsdorf.de



Termine – Termine – Termine

Liebe Eltern,

wir haben Ihre Anregungen vom Elternabend ernst genommen und freuen uns, Ihnen folgende neue Termine bekannt geben zu können:

- 01.12.2016 Elternfrühstück;** wir basteln Sternenkugeln für das Friedenslicht im Advent. Bitte hüten Sie die kleine Laterne und bestücken Sie sie mit einem Teelicht. Wir benötigen sie
- für unseren ‚Auftritt auf dem Adventszaubermarkt in Schlüsselfeld am Abend des dritten Adventssamstages 10.12.16 um 17:15 Uhr nach der Eröffnung durch Herrn ‚Bürgermeister Krapp
 - am Montag 12.12.16 danach in der Kita, damit Sie das Friedenslicht aus Bethlehem mit nach Hause tragen und an andere – Senioren, Kranke, Nachbarn – weiterschenken können
 - für die Kinderchristmette am Heiligen Abend – 24.12.16 um 14:30 Uhr in der Pfarrkirche Reichmannsdorf, wenn wir Spalier stehen wollen für das Christkind

Die Krippe organisiert noch einen weiteren Bastelnachmittag im Dezember; der Hort bastelt ihre Sternenkugeln selber; die Vorschulkinder aus dem Kindergarten auch. Wir wollen zusammen helfen, damit ein jedes Kind eine Adventslaterne hat zur rechten Zeit.

02.12.2016 Spielenachmittag für Alt und Jung; wir starten um 14:30 Uhr einen Spielemarathon mit Frau Bausewein, Burgebrach. für Fruchtpunsch und Lebkuchen wird gesorgt. Wer ‚Freude findet an dem einen oder anderen Spiel kann es für den Gabentisch an Weihnachten gerne bestellen; sie unterstützen damit die Neuanschaffungen für die Einrichtung. Bitte teilen Sie diesen Termin auch der Omi und dem Opa, die Patin und der Tante mit. Alle sind herzlich willkommen!

04.12.2016 Weihnachtsmarkt in Reichmannsdorf auf dem Kirchplatz; der Elternbeirat unterhält einen eigenen Stand. Bitte schauen Sie doch vorbei!

06.12.2016 Nikolausnachmittag; unsere Kinder wollen ihren Eltern und Großeltern mit den selbst gebackenen Weihnachtsplätzchen eine Freude machen. Dazu fahren alle Kindergartenkinder am **Dienstag, 22.11.16 vormittags nach Wachenroth zur Bäckerei Schmitt.** Herzlichen Dank an dieser Stelle für die Einladung zur Weihnachtsbäckerei an die Bäckerei Schmitt, die uns immer wieder so freundlich entgegen kommt; ebenso an das Busunternehmen Stütz für den kostenfreien Transport.

Es ergeht für den Nikolausnachmittag noch eine Einladung an Sie alle, die die Kinder basteln wollen. Aber bitte, merken Sie sich diesen besonderen Nachmittag mit dem besonderen Besuch doch schon einmal vor! Es wird bestimmt nett....

Beginn: 14:00 Uhr im Pfarrheim neben der Kirche

Mit dem Erlös finanzieren wir für unsere drei Schulpaten in Palam Roog den Schulbesuch 2016-17

10.12.2016 Adventszauber in Schlüsselfeld; Auftritt der Reichmannsdorfer Kinder mit den Sternenkugeln nach der Eröffnung durch den Herrn Bürgermeister; wir treffen uns an der Marienkapelle um 17:00 Uhr

12.12.2016 Wir tragen das **Friedenslicht aus Bethlehem** in unsere Familien; Sternenlaterne bitte mit einem kleinen Grablicht bestücken; so können Sie das Licht – wenn Sie wollen – über die Weihnachtfeiertage zu Hause bewahren und sich des Abends an der schönen Sternenlaterne auf dem Tisch erfreuen

23.12.2016 Weihnachtfeier in der Kita; die Einrichtung schließt um 12:00 Uhr. Der Hort hält seine Weihnachtsfeier bereits am 22.12.16

24.12.2016 14:30 Uhr **Kinderchristmette von unseren Kindern gestaltet** in der Pfarrkirche Reichmannsdorf

Die Weihnachtsferien beginnen nach der Christmette und dauern bis zum 8.Jan.17

Bitte denken Sie an das **Elterncafé am 25.11.2016 – Wir binden den ,Adventskranz;** das gewünschte Dekor bitte mitbringen

Im Januar wird Frau Karin Seubert am **11.01.2017 abends um 19:30 Uhr einen Workshop: Kochen nach Hildegard von Bingen** bei uns im Familienstützpunkt anbieten.

Des Weiteren gibt es am **Vormittag des 18.01.2017 einen Workshop: Gesunde Kinderküche für unsere ganz Kleinen,** ebenfalls mit Karin Seubert
Bitte merken Sie sich diese bestimmt sehr interessanten Termine vor.

Ihr Kita-Team

Wenn

Wahrheit und Lüge
Ehrlichkeit und Machenschaften
Recht und Gewalt
Menschlichkeit und Verachtung
das Gute und das Böse

sich im Kampf gegenüberstehen
und miteinander um die Herrschaft
ringen

muss unsere Neutralität ein Ende
haben

**muss unser Gewissen uns in Stellung
bringen**
und uns zum Handeln herausfordern

Aus dem Buch: „Feuer und Flamme sein. Das Sehnen in uns in
Kraft verwandeln; Texte und Gebete
Von: Klemens Nadewald

**Verbo et exemplo - in Verkündigung
und tätigem Beispiel**

Vater Dominikus

Wenn

Wahrheit und Lüge

Ehrlichkeit und Machenschaften

Recht und Gewalt

Menschlichkeit und Verachtung

das Gute und das Böse

sich im Kampf gegenüberstehen

und miteinander um die Herrschaft

ringen

muss unsere Neutralität ein Ende

haben

muss **unser Gewissen uns in Stellung**

bringen

und uns zum Handeln herausfordern

Aus dem Buch: „Feuer und Flamme sein. Das Sehnen in uns in
Kraft verwandeln; Texte und Gebete
Von: Klemens Nadewald

*Verbo et exemplo - in Verkündigung
und tätigen Beispiel*

Vater-Predigten

WEIHNACHTSFERIEN: 27.12.2016 bis 08.01.2017

Lasst uns froh und munter sein,
auf das Weihnachtsfest uns freu'n.
Lustig, lustig, trallalala,
bald ist Weihnachtsabend da.

Schnuppert doch mal in die Luft,
riecht ihr nicht den Weihnachtsduft?
Lustig, lustig, trallalala,
bald ist Weihnachtsabend da.

Basteln, backen mag ich gern,
vor dem Fenster hängt ein Stern.
Lustig, lustig, trallalala,
bald ist Weihnachtsabend da.

Die Kerzen an dem Weihnachtsbaum
sah ich Leuchten schon im Traum.
Lustig, lustig, trallalala,
bald ist Weihnachtsabend da.

Melodie von "Lasst uns froh und munter sein"

Thema: Adventslaternen

Die Frage wurde gestellt: brauchen alle Kinder eine Adventslaterne? Und: können wir diese vielleicht zu Hause basteln?

Natürlich können Sie die Laterne auch zu Hause basteln. Gerne geben wir Ihnen die Anleitung auf die Hand. Wir haben ausgetestet, welches Papier die Sternlaterne zum Leuchten kommen lässt. Es sollte gelbes oder oranges Tonpapier sein. Wir geben es gerne an Sie ab, wenn Sie uns nach dem Papier anfragen. Das Laternchen ist nicht all zu groß. Es kann gut in die Hand genommen werden und braucht weder Stab noch Bügel. Wir haben das eine oder andere Exemplar im Eingangsbereich am Fensterbrett stehen.

Ob jedes Kind eine Adventlaterne braucht? Wer gerne am Adventszauber auf der Bühne mitmachen will – gerne auch die Kleinen auf Mamas Arm – sollte eines haben. Um am darauf folgenden Montag das Friedenslicht nach Hause zu tragen, können Sie natürlich jede Laterne oder auch Windlicht Ihrer Wahl benutzen.

Wer an der Christmette Spalier stehen will für das Christkind, sollte wiederum eine Sternlaterne haben...

Anbei die Anleitung:




Das Fingerspiel vom Nikolaus

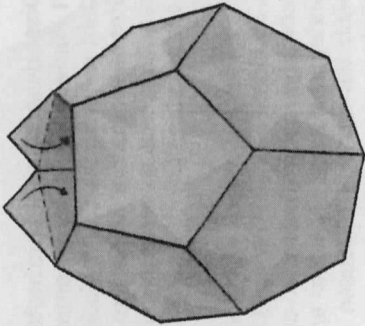
- Aus einem Klitzekleinen Haus,
da schaut der Nikolaus heraus.
Er trägt eine Brille, klein und rund.
Ein langer Bart verdeckt den Mund.
Er zieht nun seine Stiefel an,
damit er los marschieren kann.
Auf dem Rücken liegt der Sack,
den trägt er heute huckepack.
Die Sterne ziehen nun voran,
damit er alles sehen kann.
Er holt ganz leis vor jedem Haus,
ein Päckchen aus dem Sack heraus.
Der Sack ist leer, wie ist das schön,
nun kann er schnell nach Hause gehen.
Der Nikolaus ruht sich jetzt aus
und kommt erst morgen wieder raus.
- Mit den Fingern ein Dach bilden.
Mit der Hand die Augen beschirmen.
Mit den Zeigefingern und Daumen beider
Hände Kreise bilden und vor die Augen halten.
Pantomimisch die Länge des Bartes zeigen.
Pantomimisch die Stiefel anziehen.
Auf der Stelle gehen.
Gebugt auf der Stelle gehen.
Die Finger in die Luft heben und spreizen
Pantomimisch darstellen
Schnell auf der Stelle gehen
Die Hände zusammenlegen und den Kopf
darauf legen.

Elternbeitrag 2016/2017


Name	Adresse	Tel.nr.	Aufgabe
Constanze Erk	Sonnenleite 10, 96132 Schlusselfeld	01522/6604048	Vorstand
Julia Kormann	Tempelsgreuth, 96138 Burgebrach	09546/593387	Kasse
Kanert Angelika	Untermelsendorf 15, 96132 Schlusselfeld	0151/72631377	Schriftführerin
Graf Jenny	Bamberger Str. 18, 96132 Schlusselfeld	0175/8127106	
Rof, Eva-Maria	Am Berg 29, 96132 Schlusselfeld	0171/4820748	



7. Die letzten 5 Teile werden nach demselben Prinzip an die bereits vorhandenen geklebt und ebenfalls miteinander verbunden. Die oberen Ecken falten wir nach innen und kleben sie fest.

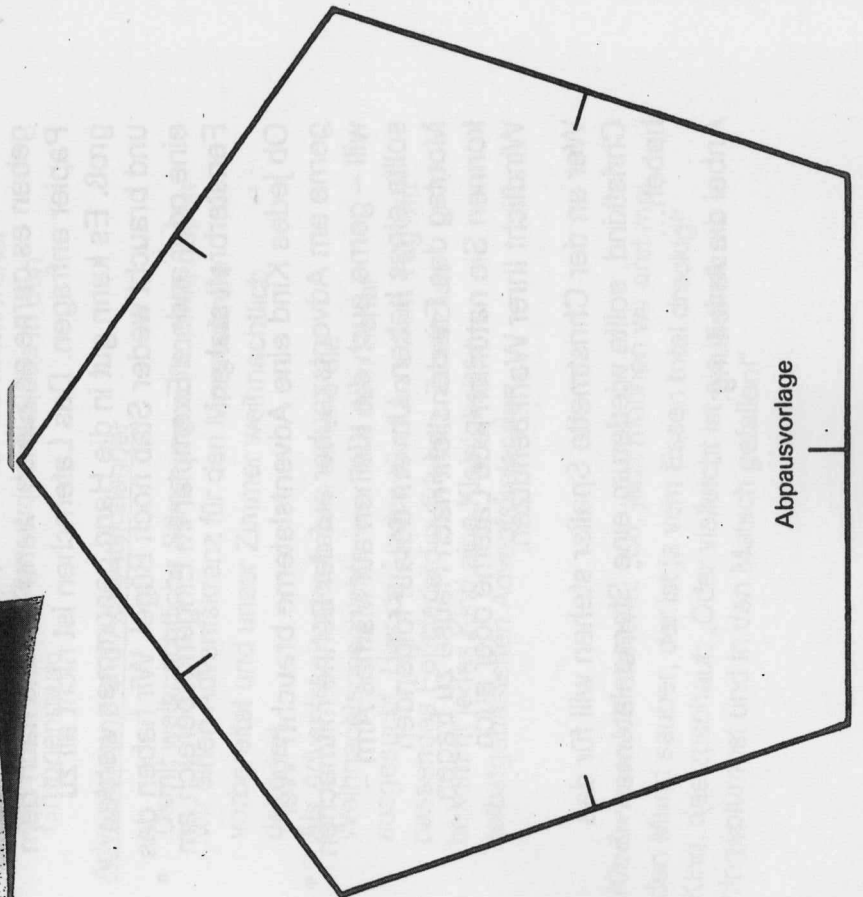



8. Wenn wir nun ein brennendes Teelicht ins Innere unserer Leuchte stellen, sehen wir die Sternformen, die durch das Überlappen der Papierdreiecke entstanden sind.



Fünfeckleuchte

- 1 Bogen gelbes oder oranges Elefantpapier
- Pauspapier
- Bleistift
- 1 Stück fester Karton
- Schere
- Pritt Bastelkleber
- Teelicht

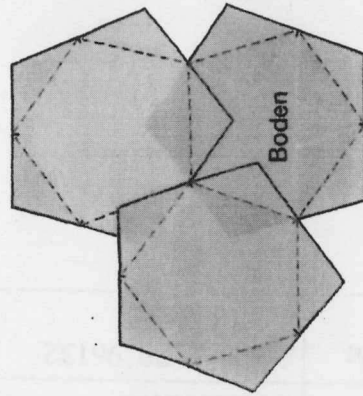



Diese dekorative Leuchte besteht aus 11 Fünfecken, die so zusammengesetzt werden, daß wie von selbst die Sterne entstehen. Mit einem brennenden Teelicht versehen, ist die Leuchte eine stimmungsvolle Tischdekoration.

1. Zunächst fertigen wir eine Kartonschablone eines Fünfecks an. Die Vorlage dafür finden wir auf der nächsten Seite. Wir pausen dieses Fünfeck ab und übertragen es auf Karton. Dabei zeichnen wir auch die vorgegebene Mitte jeder Seite ein. Dann schneiden wir das Fünfeck aus.

2. Mit Hilfe dieser Schablone zeichnen wir 11 gleiche Fünfecke auf unser Elefantpapier. Dabei vergessen wir nicht, die Mitte jeder Kante zu bezeichnen. Dann schneiden wir alle Teile aus.

3. Nun falten wir die Ecken so weit nach innen, daß der Knick an den markierten Mittelpunkten endet (siehe Zeichnung). Die 5 Dreiecke werden wieder aufgeklappt.



4. Auf diese Art und Weise bereiten wir alle 11 Fünfecke vor.

5. Wir legen 1 Fünfeck als Boden vor uns hin und 5 weitere Fünfecke rund um diesen Boden. Die vorgefalteten Dreiecke liegen dabei jeweils übereinander wie die Zeichnung zeigt. An diesen Stellen werden die Dreiecke mit Pritt Bastelkleber zusammengesetzt.

6. Je weiter wir beim Zusammenkleben kommen, desto mehr wölbt sich unsere Arbeit von allein zu einer „eckigen“ Kugel.